



Devis
Wolf
Crossover
365



TARIFS

Wolf CrossOver 365

Modèle :

Wolf Crossover 365

Prix équipement de base T.T.C : 27 490 €

Veuillez sélectionner les équipements souhaités :

PACK ÉNERGIE	PRIX T.T.C	QT	TOTAL T.T.C
Panneaux solaires et unité de charge			
2 Panneaux de 210 Watt Apex			
Batterie gel 12 V Apex 200 Ah avec chargeur	3 130 €		0 €
Régulateur MPPT 30 Amp			
Convertisseur/Transformateur/Onduleur Apex 600 W			
SÉCURITÉ			
Stabilisateur AL-KO AKS 3004	800 €		0 €
CHAUFFAGE & CHAUFFE EAU			
Chauffage EBERSPACHER Airtronic D4-12v Diesel avec réservoir de 10 litres	1 450 €		0 €
Truma Therme Chauffe-Eau 5 Litres 220V	710 €		0 €
Chauffage et Chauffe Eau à Carburant EbersPächer Hydronic D5E S3	3 650 €		0 €
CUISINE & WC & DOUCHE			
WC chimique portable PORTA POTTI Thetford	160 €		0 €
Réfrigérateur Berhimi 12V 50 Litres	1 160 €		0 €
Réfrigérateur Indel B 12 V 50 Litres	1 160 €		0 €
Tente de douche extérieur GIPSY + Douchette avec robinet d'eau chaude/froide	780 €		0 €
ACCESSOIRES			
Auvent ouverture 270° GIPSY ou simple de marque FIAMMA	1 350 €		0 €
Lit sur étage : 120 cm de large et 180 cm de long	615 €		0 €
Vitres Berhimi des deux côtés de la caravane avec rideaux moustiquaires	625 €		0 €
Pneus BF Good Rich avec jantes marques Wolf	800 €		0 €
Autres :	0 €		0 €

Prix Total T.T.C : **27 490 €**

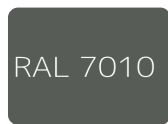
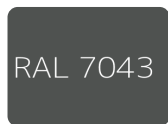
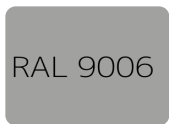
Prix Total Hors Taxe : **22 908 €**

Prix Total des Options T.T.C : **0 €**

Acompte à la commande 30% de la somme Total : **8 247 €**

Solde à la livraison : **19 243 €**

Couleur extérieur :



AUTRE : RAL (option)



Caractéristiques de la Wolf 365 :

• Dimension extérieure :

Longueur : 490 cm - Largeur : 220 cm (avec les protections de roues) - Hauteur : 220 cm

• Dimension intérieure :

Longueur : 345 cm - Largeur : 185 cm - Hauteur : 150 cm (toit fermé) et 185 cm (toit ouvert)

• Capacité couchage : 2 adultes : Dimension du lit : 186 x 160 cm Dimension du lit enfant : 105 x 50 cm

• Poids à vide : 1150 kg en équipement standard

• Poids Total Autorisé en Charge : 1500 kg Essieu AL-KO

Équipement de base :

- . Châssis galvanisé.
- . Essieu AL-KO freiné
- . Tête d'attelage AL-KO avec capacité de tractage de 3000 kg
- . 2 amortisseurs de marques AL-KO
- . L'armature est en tôle galvanisée
- . Grand hayon
- . Épaisseur de la paroi 30 mm
- . Isolation : Isolant élastomère 13mm d'épaisseur
- . Peinture électrostatique (protection contre la corrosion)
- . Pneus de route de tailles 255/70 R16
- . Système de freinage par inertie (AL-KO)
- . Coffre de stockage avant
- . Éclairage intérieur-extérieur à LED
- . Rideaux moustiquaires disponible au niveau des points d'ouvertures
- . Deux bidons de réservoirs en métaux de carburants et d'eaux (20 L)
- . 4 Pieds de supports Fiamma à l'avant et à l'arrière
- . 2 fenêtres Berhimi sur le hayon avec rideaux moustiquaires et occultant
- . Roue jockey AL-KO
- . Plusieurs rangements intérieurs
- . Toit relevable avec la possibilité d'aérer avec rideaux moustiquaires
- . Lit enfant 105 X 50 cm
- . Sol couvert par un tapis PVC
- . Panneau de contrôle complet comprenant une prise 12V (allume cigare), deux prises 12V USB, interrupteurs et voltmètre numérique.
- . Une autre prise est également à votre disposition à l'intérieur de la caravane : 1*220V
- . Cuisine : un accès par l'intérieur et par l'extérieur, 2 brûleurs gaz, mitigeur d'évier extensible, évier couleur chrome, petit espace de plan de travail et des rangements
- . Régulateur de gaz Truma
- . Réservoir d'eau 85L avec Indicateur de niveau d'eau propre
- . Pompe à eau (7 Litres/min) 12 volts Fiamma
- . Salle de bain intérieure avec mitigeur extensible et lavabo
- . Coussins de canapé
- . Table portable en bois
- . Détendeur de bouteille de gaz